



*Félicitations pour votre achat et merci de faire confiance à un produit Rolan !  
Le Cambium a été conçu pour progresser rapidement, très facile à prendre en main il  
vous permettra de réaliser des tirs d'une grande précision.  
Sa simplicité d'utilisation va vous surprendre !*

**Caractéristiques :**

**Force : 21-24lbs**

**Allonge : jusqu'à 31"**

**Longueur de l'arc axe à axe : 35.6"**

**Band : 7 ¼" (18.4 cm environ)**

**Let-off : 0%**

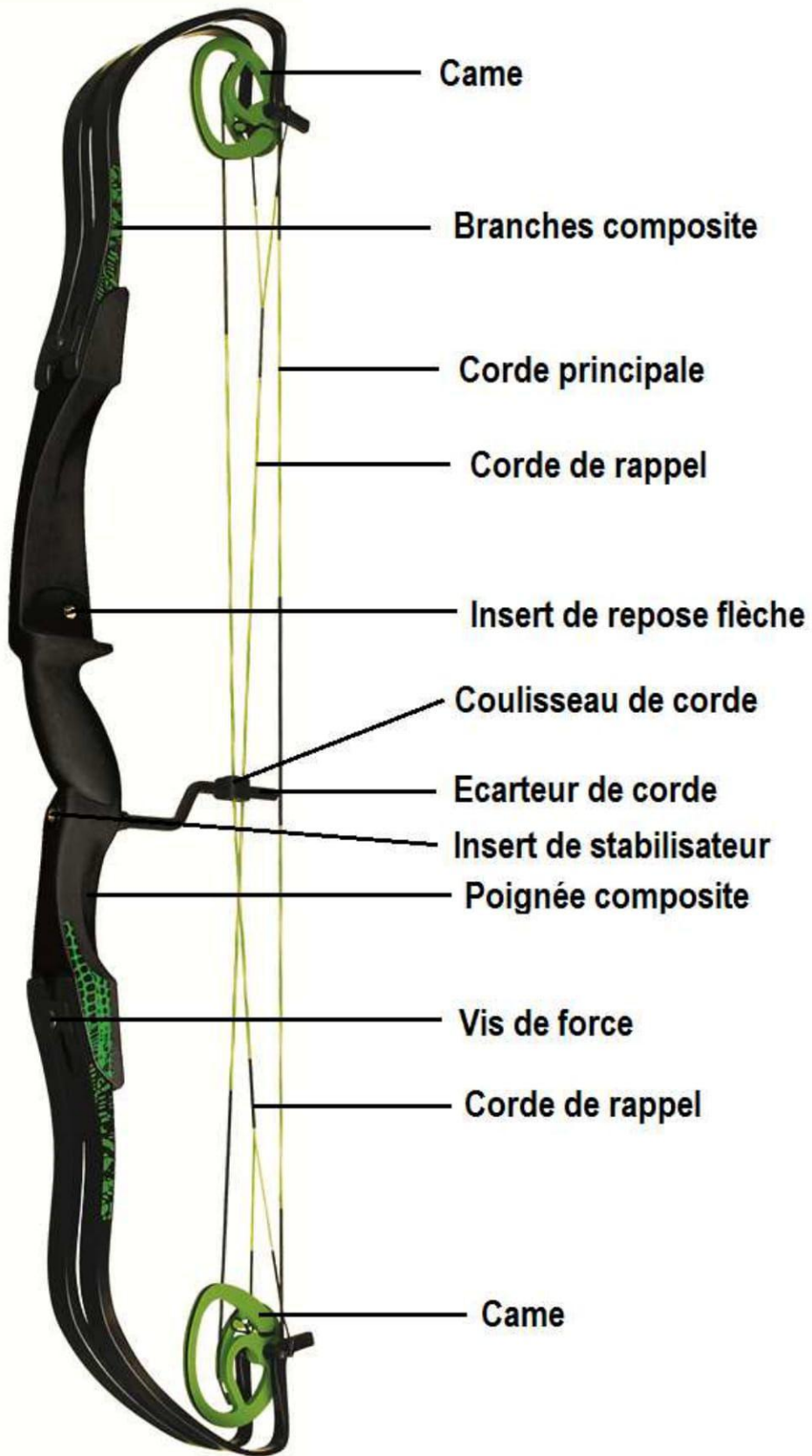
**Longueur de la corde : 59.84" (SK75 Dyneema)**

**Longueur des cordes de rappel : 37.2" (SK75 Dyneema)**

**Poids de l'arc : 1.4 kg**



**Rolan**  
BOWS FOR MODERN ARCHERS



**Mise en route rapide.**

**Comment ajuster la force de votre arc ?**

**Votre arc Cambium a une plage de réglage de 3lbs. (Environ 1.5 kg)**

**La force minimum est de 21lbs et la force maximum de 24lbs.**

**Utilisez une clé Allen de 3/16'' pour ajuster la force de l'arc.**

**Lorsque vous tournez la vis de force d'un tour complet dans le sens contraire des aiguilles d'une montre vous diminuez la force de l'arc d'environ 1lb.**

**Lorsque vous tournez la vis de force d'un tour complet dans le sens des aiguilles d'une montre vous augmentez la force de l'arc d'environ 1lb.**

**Les vis de force doivent avoir le même nombre de tour lorsque le réglage de la force de l'arc est terminé.**


**Attention, ne desserez jamais les vis de force de plus de trois tours !**

**1**



Comment régler le point d'encoche ?

Lorsque vous souhaitez utiliser votre arc avec une prise de corde manuelle, ajustez le point d'encoche comme indiqué sur la figure 2. (0.2" = 5 mm)



Lorsque vous voulez utiliser votre arc avec un décocheur, installez une boucle de traction (Figure 3) et réglez le point d'encoche comme sur la figure 4.





**Comment régler l'écarteur de corde ?**

**L'écarteur doit être ajusté pour permettre le passage des plumes sans que celles-ci ne touchent les cordes de rappel.**

**Ajuster l'écarteur en desserrant l'écrou. (Figure 5)**

**La distance minimum entre les plumes et les cordes de rappel doit être de 7 à 8 mm. (Figure 6)**

**Lorsque le réglage est terminé, pensez à rebloquer l'écrou !**


**5**



6



***Attention, cet arc n'est pas un jouet, toujours utiliser sous  
la surveillance d'un adulte.  
Garanti 2 ans.***



**[www.arc-rolan.fr](http://www.arc-rolan.fr)**

**Rolan**  
BOWS FOR MODERN ARCHERS